

БЫСТРЫЙ РЕГУЛЯТОР ПАРА А10

Руководство по эксплуатации





iSteam

Паровые технологии

БЫСТРЫЙ
РЕГУЛЯТОР ПАРА А10

☎ 8 800 707 24 84
© steamtec-moscow.ru

СОДЕРЖАНИЕ

1. Введение	3
2. Установка	3
3. Функции и эксплуатация	5

1. Введение

Коммерческий режим быстрого регулятора пара предназначен для коммерческого использования в таких заведениях, как спа, сауна, клуб и т.д. В коммерческом режиме в ёмкости с водой поддерживается температура 80°C. При использовании клиентом функции «быстрого пара» регулятора в течение 30 секунд парная заполняется паром, процесс длится 30 минут, после чего приложение переходит в режим ожидания (режим сохранения тепла).

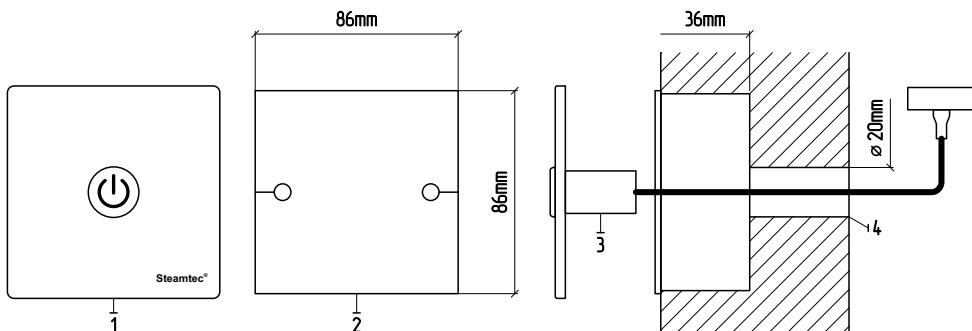
2. Установка

Быстрый регулятор пара должен быть установлен внутри парной в легкодоступном для работы месте.

На рисунках 1 и 2 представлены две модели быстрых регуляторов пара.

Шаг 1: Согласно рисункам 1 и 2 сделайте отверстие и установите быстрый регулятор пара, затем протяните провод через кабельный канал

Рисунок 1.
Квадратный быстрый регулятор пара



1 - Расположение панели
2 - Размер

3 - Панель быстрого регулятора пара
4 - Отверстие для кабеля



iSteam

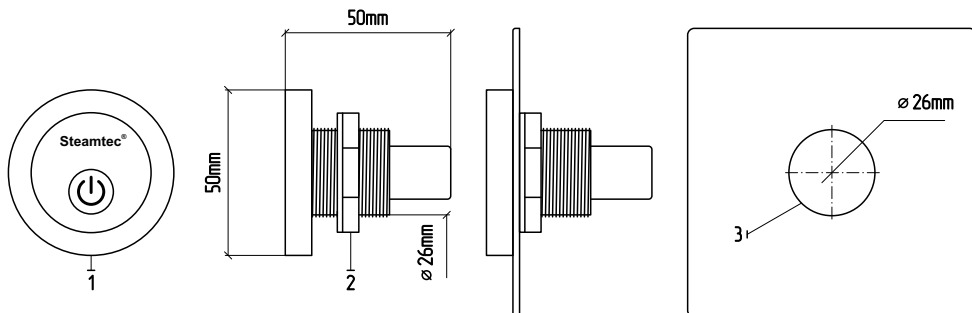
Паровые технологии

БЫСТРЫЙ
РЕГУЛЯТОР ПАРА А10

☎ 8 800 707 24 84

© steamtec-moscow.ru

Рисунок 2.
Круглый быстрый регулятор пара



1 - Панель быстрого регулятора пара

2 - Закрепитель резьбы

3 - Отверстие

Рисунок 3.
Центральный блок А10

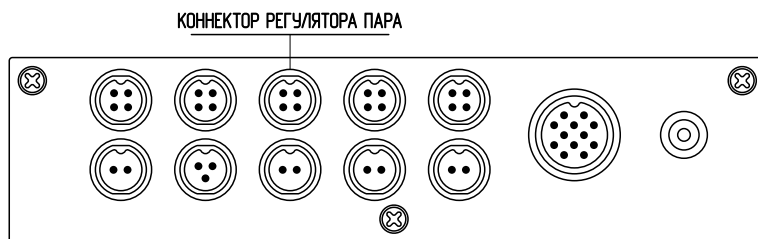
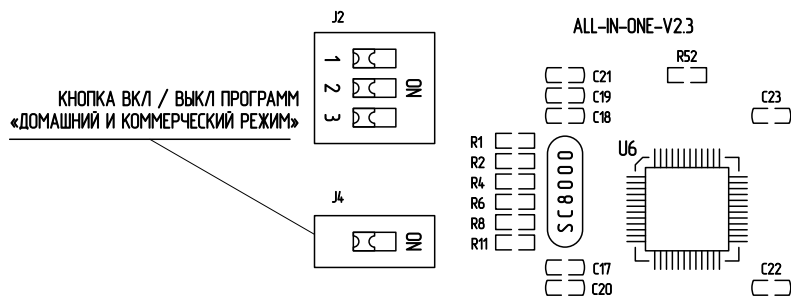


Рисунок 4.



1. Функции и эксплуатация

Принцип работы с коммерческой моделью: при нажатии на ON/OFF контроллера парогенератора он начинает нагреваться и поддерживать температуру воды в ёмкости в районе 80°C - это так называемый режим ожидания. При нажатии на кнопку быстрого регулятора пара в течение 30 секунд поступает пар, и спустя 30 минут система автоматически перейдёт в режим ожидания.

Преимущества:

А. Дизайн данной модели позволяет сэкономить не только время клиента, но и энергию.

В. Переход системы в режим ожидания через 30 минут также экономит энергию, даже если клиент забывает отключить парогенератор после процедур.

С. Быстрый регулятор пара предназначен для установки внутри парной. При желании продолжить процедуры клиент может воспользоваться им повторно, а система через 30 минут автоматически закончит работу.

Д. Если время процедур меньше 30 минут, то систему можно перевести в режим ожидания вручную – достаточно выключить быстрый регулятор пара.

Эксплуатация:

Включите контроллер парогенератора. Затем при необходимости включите быстрый регулятор пара. Парогенератор тогда перейдёт в «коммерческий режим», а контроллер отобразит работу этого режима и оставшееся время работы. Отсчёт происходит в обратную сторону: от 30 до 0 минут. По истечении времени система перейдёт в режим ожидания (режим сохранения тепла), после чего пользователь может снова включить быстрый регулятор пара для подачи пара.

Рисунок 5.



Если вы хотите переключиться на «домашний режим», отключите основное электропитание, откройте центральный блок и поставьте переключатель в противоположное от «ON» положение, см. рисунок 4.